

Núm. 10

Juny de 2017

LA FORMACIÓ EBIBLIO ALS PROFESSIONALS DE LES BIBLIOTEQUES PÚBLIQUES

S'han iniciat les sessions formatives del servei de préstec digital eBiblio adreçades als professionals de les biblioteques municipals de Catalunya.

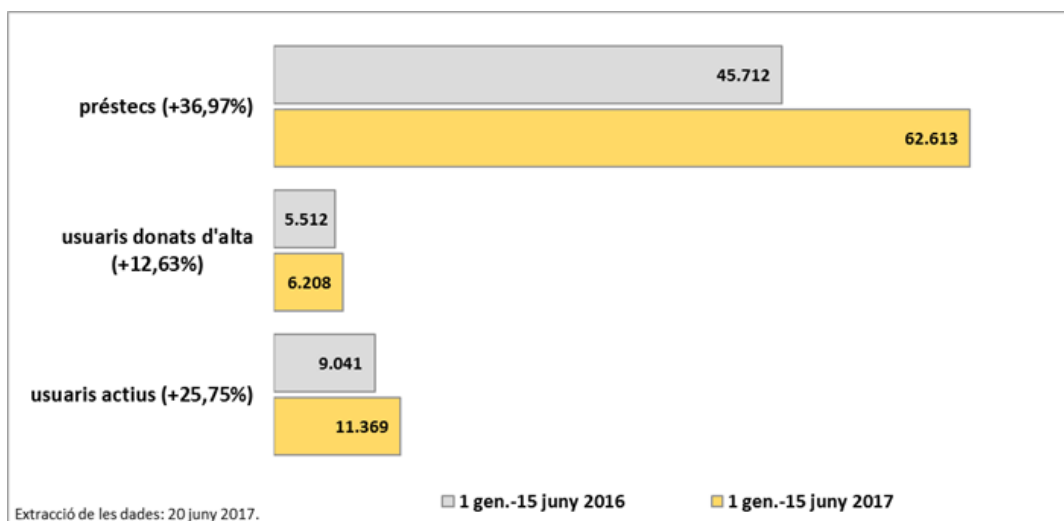
Aquesta acció es recull en les línies estratègiques del servei per aquest any 2017 i s'ha previst per actualitzar el coneixement del servei i el funcionament pràctic de la plataforma, especialment, a partir del canvi de proveïdor tecnològic.

L'equip que gestiona la bústia d'atenció als usuaris és el responsable de realitzar la formació amb una metodologia molt pràctica, motiu pel qual s'ha demanat als assistents que portin els seus dispositius mòbils.

Es preveu formar uns 350 professionals entre els mesos de juny a novembre del 2017 i ens complau informar-vos que les primeres sessions han estat valorades de forma molt positiva.

ELS INDICADORS

Principals dades d'ús:



Destaquem:

- ! La col·lecció d'eBiblio-Catalunya ha superat durant aquest mes els 6.000 títols disponibles (**6.073**, el 20 juny 2017).
- ! La ràtio de préstecs/licència de les lectures obligatòries de batxillerat supera amb escreix la ràtio general de préstecs/licència general de la plataforma (**2,73** vs. 0,95).

LA COL·LECCIÓ

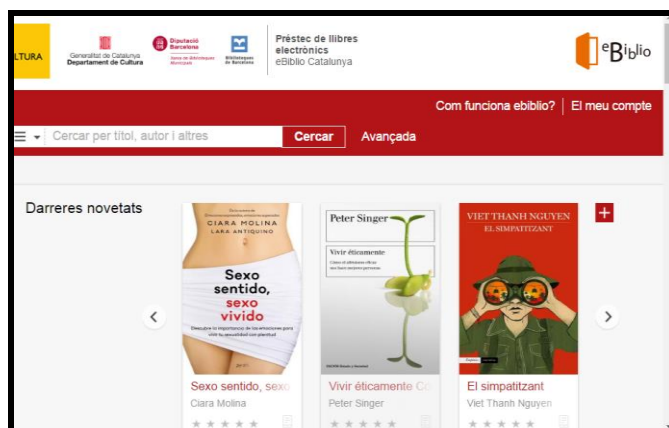
Els aparadors temàtics d'eBiblio es renoven, de forma periòdica, segons l'actualitat social i cultural: es destaquen els títols d'arquitectura amb motiu de la Setmana d'Arquitectura, es posen a primera fila les guies de viatges quan s'atansen les vacances o es recomanen els llibres de cultura LGBTI amb motiu del dia de l'orgull gai.



Els esforços, molt sovint, busquen la complementarietat entre les col·leccions analògiques i les digitals; amb aquest objectiu, es va impulsar, fa unes setmanes, una campanya de promoció que pretenia enllaçar el fons de revistes de les biblioteques amb l'oferta digital disponible a #eBiblioCat.

Tanmateix, se'ns plantegen dubtes seriosos de si aquest és el camí més adient per apropar-nos al lector digital o bé la ruta més efectiva passaria per identificar les xarxes socials o els escenaris digitals on aquest lector es mou habitualment i, allí, presentar-li l'oferta bibliogràfica del servei de préstec #eBiblioCat.

Aquesta última actuació, tanmateix, comporta un risc seriós, ja que suposa identificar i transitar per circuits que acostumen a transcendir la comunitat local amb la qual està connectada la biblioteca; és a dir, es deslocalitza el servei de préstec digital de la biblioteca. Crítica paradoxal.



FUNCIONAMENT GENERAL

Com fer enllaços a cerques del catàleg eBiblio

Per preparar materials, guies de lectura o fer recomanacions i facilitar així, la informació pràctica de l'usuari, les biblioteques utilitzem les URL directes que porten al registre bibliogràfic del nostre catàleg o a un conjunt de registres d'una temàtica, una autoria, etc. Actualment, la plataforma eBiblio permet fer dos tipus d'enllaç a títols del catàleg de continguts digitals:

- Enllaç a un únic títol. En aquest cas, s'ha d'anar al registre del títol en qüestió i copiar l'adreça URL que apareix quan es marca la imatge d'un clip (veure fig. 1)



Fig. 1. Enllaç a un únic títol

- Enllaç a un conjunt de títols. Requereix de més dificultat i cal adreçar-se a l'àrea personal d'usuari per obtenir un enllaç consistent. Cal advertir que els resultats no seran únics i s'ordenaran per pertinença. Per tant, els primers de la llista seran precisos però a partir d'aquests, es mostraran altres títols no pertinents.

Des de l'OPAC d'eBiblio es realitza la cerca que es vol enllaçar. Per exemple, els llibres digitals que hi ha a eBiblio de l'autora Sílvia Soler. Es marca la icona que hi ha a la part superior dreta "Guardar recerca" (veure fig. 2). En cas de no estar validats, el sistema demanarà validació d'usuari (carnet i contrasenya).

En cas d'estar validat, les cerques es guardaran al "Meu compte" de forma automàtica fins a un màxim de 5 i durant el temps de la sessió (cerques recents).

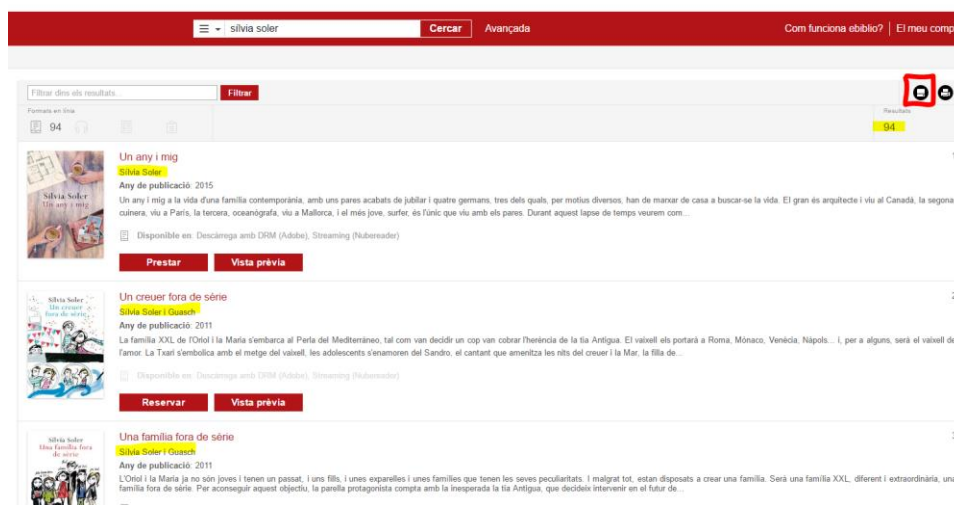


Fig. 2. Resultats de cerca

Un cop realitzada la cerca, anem a “El meu compte” > Recerques (veure fig. 3)

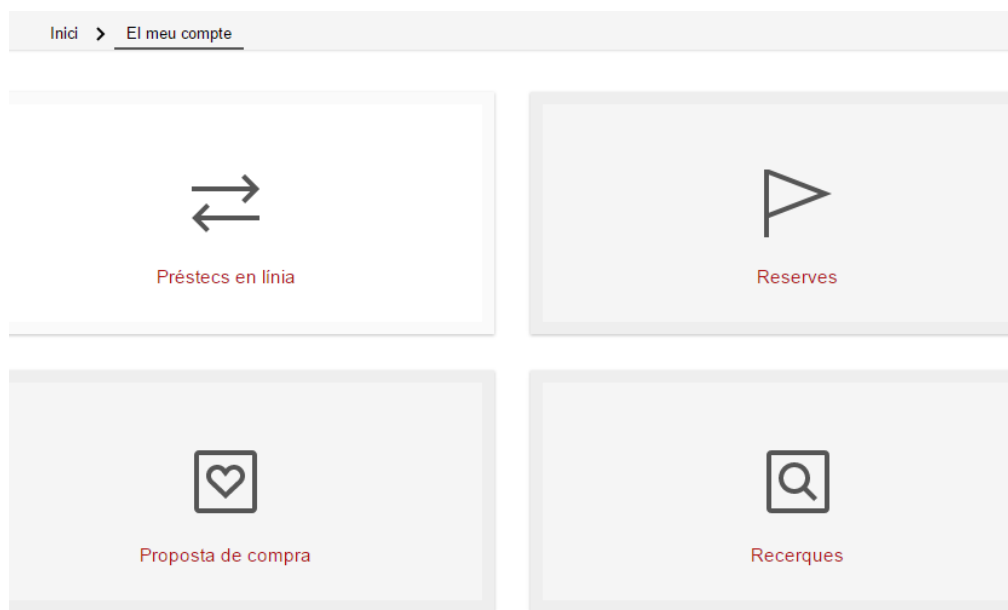

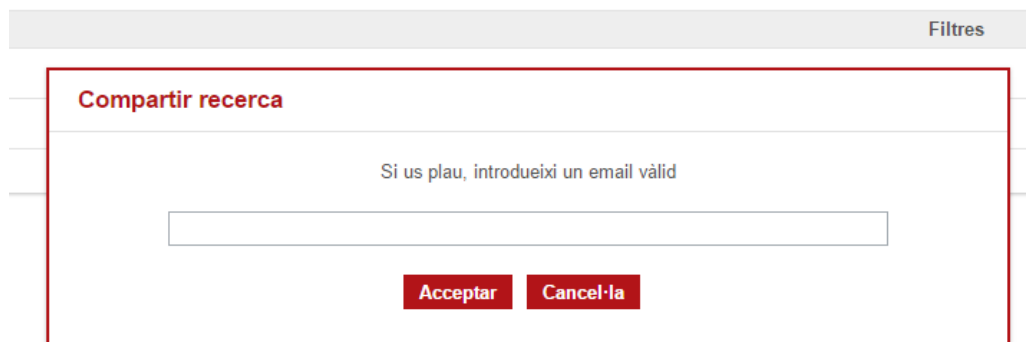


Fig. 3. Opció Recerques de l'àrea d'usuari (versió web)

I des de l'opció “Recerques”, es veuran les cerques guardades i es podran compartir amb el botó  .

Es demana una adreça de correu que es gestioni des de biblioteques:



The dialog box is titled 'Compartir recerca' and has a 'Filtres' button in the top right corner. The main text says 'Si us plau, introdueixi un email vàlid'. Below this is an empty text input field. At the bottom, there are two buttons: 'Acceptar' and 'Cancel·la'.

Fig. 4. Correu per obtenir l'enllaç de la cerca

S'accedeix al correu electrònic i es troba el missatge amb l'enllaç de la cerca , s'obre i es copia l'enllaç consistent que figura al navegador (veure fig. 5 i 6):

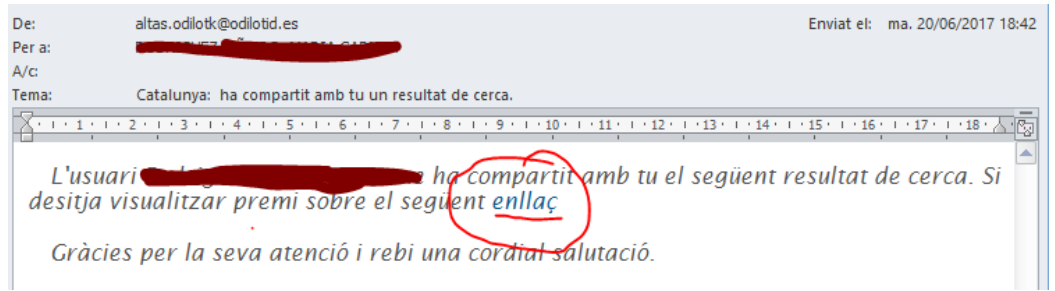


Fig. 5. Correu amb l'enllaç

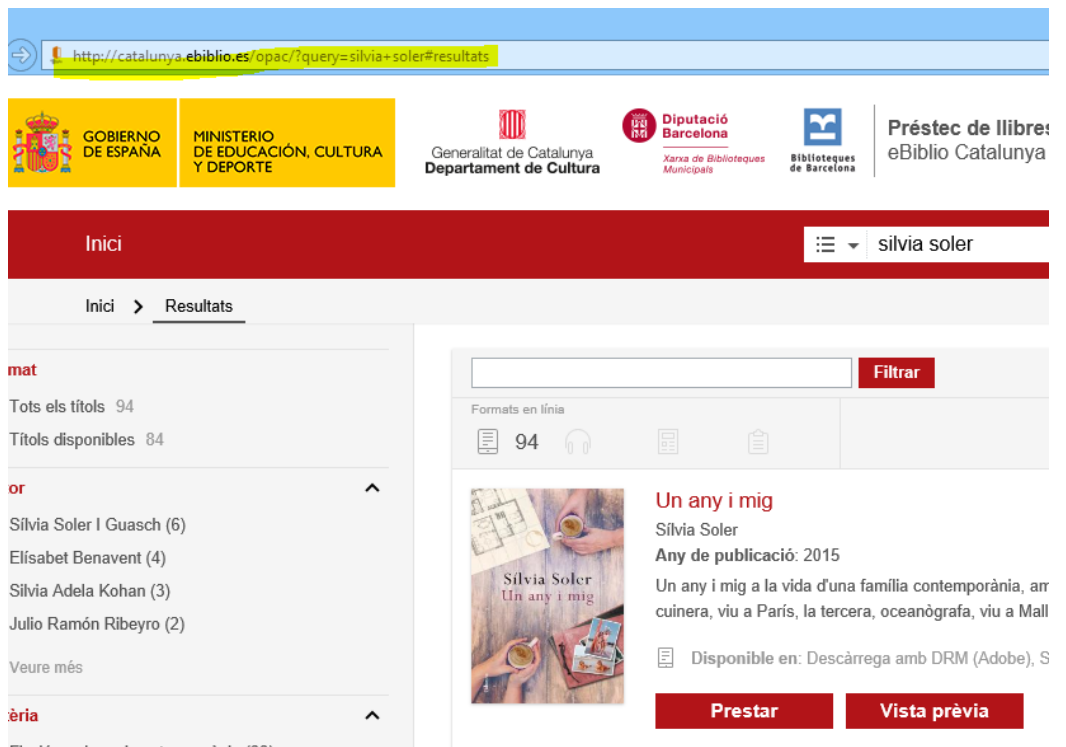


Fig. 6. Enllaç a la cerca per copiar

COMUNICACIÓ

Hem rebut un darrer exemple de la campanya de comunicació, aquest cop de la Biblioteca Central de Cornellà de Llobregat.

Enhorabona, companys!



Per a més informació podeu adreçar els usuaris a la bústia:

e-biblio.cultura@gencat.cat

i per atendre consultes internes:

e-biblio.cultura@gencat.cat

gsb.ebiblio@diba.cat

adminebibliocat@bcn.cat